

ANTI-SLIP

DOE HET ZELF SET

Antislip lak uitgevoerd met kunststof antislip poeder

- ✓ Geschikt voor diverse ondergronden
- ✓ Veilig
- ✓ Goed te reinigen (kleur transparant)



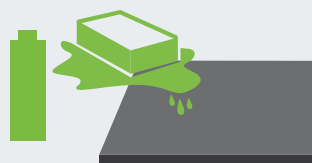
2 componenten anti-slip coating 6170

Inhoud:

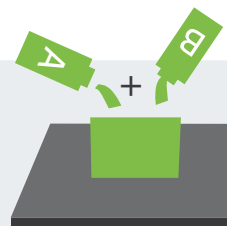
- 750 gram anti-slip coating
- 1 lakroller
- reiniger
- handschoen
- roerstok
- handleiding

Doe het zelf

Simpel en snel in 5 stappen




- 1** Ondergrond reinigen met meegeleverde reiniger.



- 2** Na droging ondergrond component A en B samenvoegen in emmer en goed doorroeren ca 2 minuten.



- 3** Antislip aanbrengen d.m.v. bij geleverde lakroller en houder.



- 4** Breng dunne lagen aan om zakkers te voorkomen.



- 5** Materiaal goed laten drogen, stof droog na ca 3 uur.

OFFICIËLE DEALER

TEGELVAST.nl